



ПРОЕКТ
«Правила дорожного движения»,

ВО ВТОРОЙ МЛАДШЕЙ ГРУППЕ.


Выполнили:
Брагинец И.П
Сухих О.В



Актуальность

Проект посвящён актуальной проблеме – обучению детей дошкольного возраста правилам дорожного движения. Все мы живем в обществе, где надо соблюдать определенные нормы и правила поведения в дорожно-транспортной обстановке. Зачастую виновниками дорожно-транспортных происшествий являются сами дети, которые играют вблизи дорог, переходят улицу в неположенных местах, неправильно входят в транспортные средства и выходят из них.

Вот почему с самого раннего возраста необходимо учить детей безопасному поведению на улицах, дорогах, в транспорте и правилам дорожного движения. В этом должны принимать участие и родители, и дошкольные учреждения.



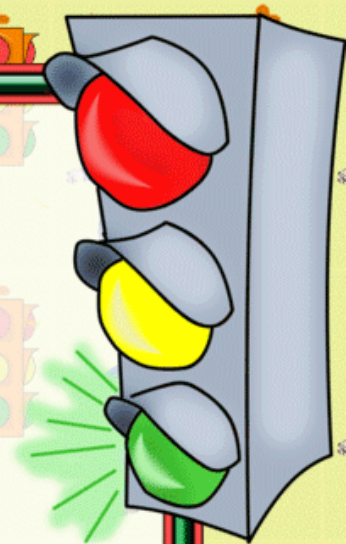
Паспорт проекта:

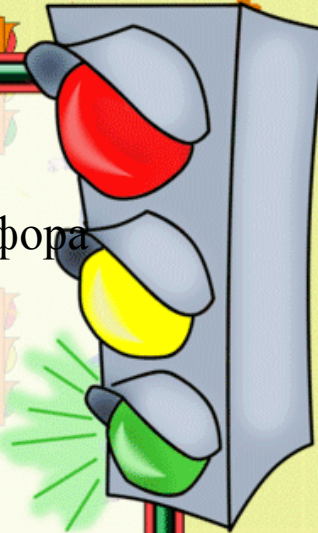
Тип проекта: познавательно – игровой,
краткосрочный

Продолжительность проекта: 3 недели

Сроки реализации проекта: Март

Участники проекта: дети второй младшей
группы, родители, воспитатели.



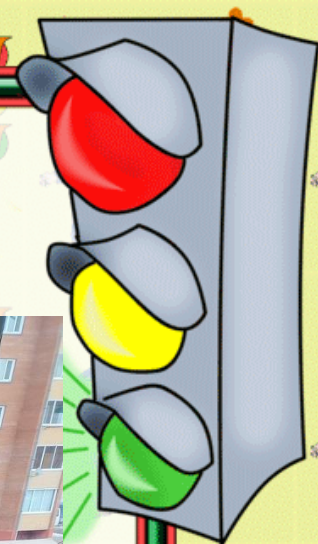


Цель проекта: Дать первичные знания о правилах поведения на дороге; познакомить с сигналами светофора и пешеходным переходом.

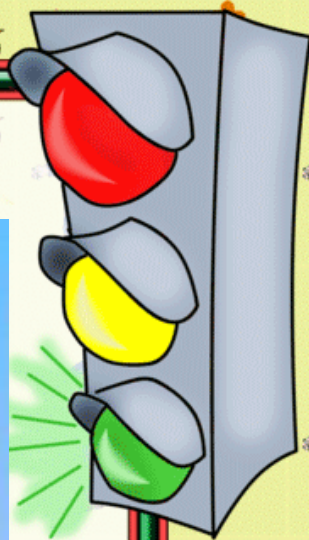
Задачи проекта:

- создавать условия для сознательного изучения детьми правил дорожного движения;
- познакомить детей со значением дорожных знаков, способствовать умению детей понимать схематическое изображение для правильной ориентации на улицах и дорогах;
- формировать здоровый образа жизни, профилактику дорожно-транспортного травматизма,
- развивать способность практически применять полученные знания в дорожно-транспортной среде;
- воспитывать в детях грамотных пешеходов;
- Усвоение детьми первоначальных знаний о правилах безопасного поведения на улице.
- Закрепить знания о работе светофора.

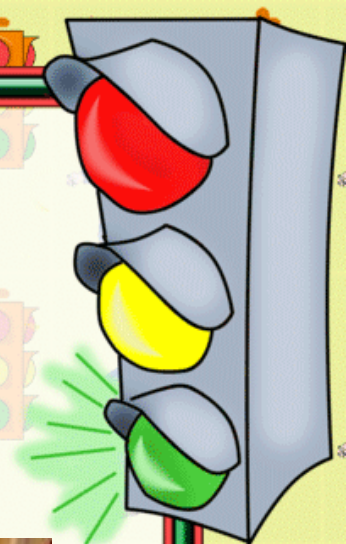
Беседы и рассматривание иллюстраций «Транспорт»



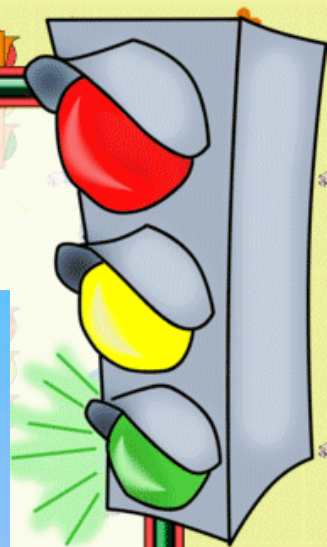
Чтение художественной литературы.



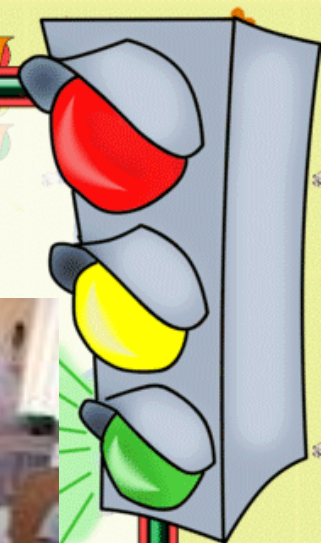
Занятие по конструированию «Строим дорогу для машины»




Работа по художественно-эстетическому развитию: по аппликации «Светофорчик».



Работа по художественно-эстетическому развитию: Раскрашивание раскрасок



Подвижные игры «Птички и автомобиль»



Создание уголка безопасности в группе.

